


CONTROLE E PARTICIPAÇÃO SOCIAL

**Uma Análise dos Dados do
Programa Bolsa Família - julho 2023**



Lucimara Cavalcante

Elisa Costa

LUCIMARA CAVALCANTE

ELISA COSTA

CONTROLE E PARTICIPAÇÃO SOCIAL

UMA ANÁLISE DOS DADOS DO PROGRAMA BOLSA FAMÍLIA – JULHO 2023

Primeira Edição

Brasília-DF
AMSK/Brasil
2023

Copyright © AMSK/Brasil

Todos os direitos reservados. Vedada a reprodução total ou parcial da obra, de qualquer forma ou qualquer meio, produção, distribuição, comercialização ou cessão sem autorização do autor. Esta obra foi publicada no website www.amsk.org.br, para leitura exclusiva online. A utilização dos dados e informações devem ser descritos com os devidos créditos. Os direitos desta obra não foram cedidos. A violação dos Direitos Autorais (Lei n. 9610/98) é crime estabelecido pelo artigo 184 do Código Penal.

ISBN: 978-85-67708-12-6

Autoras: CAVALCANTE, Lucimara; COSTA, Elisa.

Título: Controle e Participação Social: Uma Análise dos Dados do Programa Bolsa Família – Julho 2023

Edição: 1

Local: Brasília – DF

Contatos com as autoras:

contato@amsk.org.br

Websites da autora:

<https://www.amsk.org.br/>

<https://amskblog.blogspot.com.br/>

Associação Internacional Maylê Sara Kalí – AMSK/Brasil

Presidenta

Elisa Costa

Presidenta Honorária

Sebastiana Vidal († 1925-2019)

Fundadoras

Sebastiana Vidal (*in memoriam*)

Elisa Costa

Lucimara Cavalcante

Marcia Vasconcelos

Equipe Técnica

Elisabete Martinho

Anne Kellen Cerqueira

Ariadyne Acunha

Jamilly Cunha

Leda Oliveira Cruz

Maria de Fátima Marques

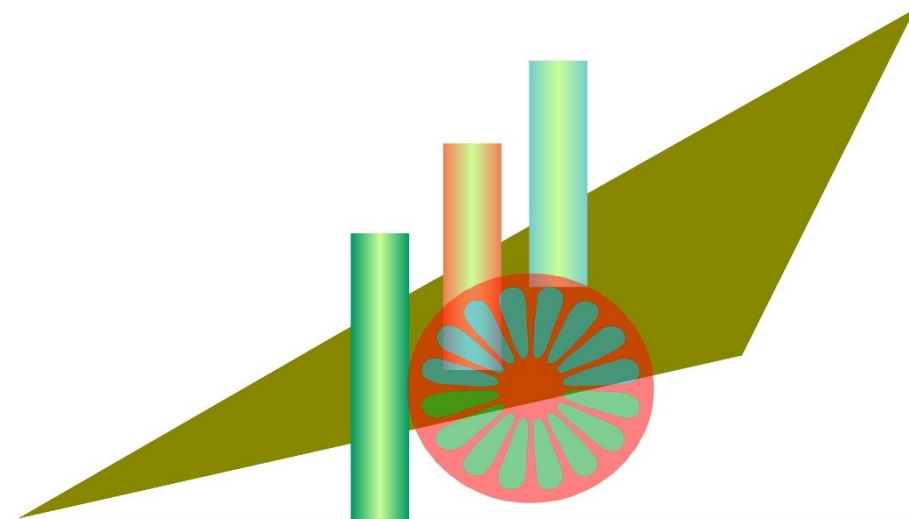
Priscila Godoy

Sandra Cândido

Diagramação e Capa

Lucimara Cavalcante





APRESENTAÇÃO

O presente estudo analisa os dados do Programa Bolsa Família (PBF), referente ao mês de julho de 2023, registrados no Cadastro Único para Programas Sociais.

O Cadastro Único para Programas Sociais foi relançado pela atual gestão do governo brasileiro, em 2023, sendo um programa gerenciado pelo Ministério de Desenvolvimento e Assistência Social, Família e Combate à Fome (MDS), o órgão do governo federal que coordena o Sistema Único de Assistência Social (SUAS), responsável por realizar a articulação entre gestores federais, estaduais, municipais e a sociedade civil para manter um sistema de proteção social no país e promover políticas de assistência social.

A Secretaria de Avaliação, Gestão da Informação e Cadastro Único (SAGICAD) do Ministério de Desenvolvimento e Assistência Social, Família e Combate à Fome (MDS) é responsável por coordenar a gestão do Cadastro Único para Programas Sociais. O Cadastro Único permite conhecer as famílias mais pobres e vulneráveis do país e incluí-las em programas destinados a elas.

Os dados do Cadastro Único permitem conhecer a realidade socioeconômica das famílias em situação de vulnerabilidade social e de baixa renda existentes no país.

Para o governo são consideradas famílias de baixa renda aquelas que possuem renda mensal por pessoa (renda per capita) de até meio salário-mínimo (R\$ 660,00).

O Cadastro Único é o cadastro que as famílias de baixa renda podem fazer para ter acesso a programas sociais, como: o Bolsa Família, o Minha Casa Minha Vida, o desconto na conta de luz, a carteira do idoso, o BPC - Benefício de Prestação Continuada da LOAS - Lei Orgânica da Assistência Social ([Lei nº 8.742, de 7 de dezembro de 1993](#)) e muitos outros que podem ajudar as famílias. (BRASIL. Ministério do Desenvolvimento e Assistência Social, Família e Combate à Fome. *Cartilha Noções Básicas do Cadastro Único*. Disponível em https://mds.gov.br/webarquivos/MDS/2_Acoes_e_Programas/Cadastro_Unico/Cartilha/Cartilha_Cadastro_Unico_Digital.pdf).

Diversos dados e informações sobre o Cadastro Único e o Programa Bolsa Família estão disponíveis no Tabulador de Informações do Cadastro Único por meio de um conjunto de ferramentas informatizadas que permite a elaboração de tabelas com dados de estados, municípios e Distrito Federal, utilizando como fonte diversos blocos do formulário do Cadastro Único. Essas ferramentas são de acesso público.

Cabe a sociedade civil fazer o controle e a participação social para acompanhar os dados referentes aos Grupos Populacionais Tradicionais e Específicos (GTPE) para subsidiar na incidência política e assegurar a efetiva aplicação de políticas setoriais e de direitos no combate à desigualdade econômica e social, ou seja, à vulnerabilidade social.

Cabe-nos salientar que por trás de cada número existe uma pessoa, sendo assim, precisamos compreender que: i] tais dados não esgotam o abismo social existente; ii] não representa números totais do Povo Romani no Brasil e tão pouco deve representar um mecanismo de substituição do Censo demográfico no país.

Renovamos nossos votos e luta constante para o cumprimento da “Busca Ativa”, como modelo exitoso de reparação, amparo e dignidade humana a essa parcela da população brasileira.

O Centro de Referência de Assistência Social (CRAS) é a unidade do Sistema Único de Assistência Social (SUAS) responsável por oferecer serviços, programas e benefícios voltados a prevenir situações de risco e a fortalecer os vínculos familiares e comunitários.

A AMSK tem efetivado seus princípios de controle e participação social para diminuir o preconceito e o racismo estrutural, anticiganismo e rromafobia, nesses espaços de atendimento públicos com apresentação de informações qualificadas. Como resultado de um trabalho conjunto com o governo federal no ano de 2017 foi possível o lançamento de um informativo aos CRAS do país (disponível em <https://amskblog.blogspot.com/2017/11/informativo-atendimento-povos-ciganos.html>).

A Política Nacional de Assistência Social (PNAS, 2004) reconhece que as discriminações étnicas e raciais são promotoras de vulnerabilidades que devem ser enfrentadas. O CRAS deve prezar pela garantia do acesso aos direitos socioassistenciais destes povos e garantir as seguranças afiançadas pela política pública de Assistência Social.

A Proteção Social Básica deve articular medidas, processos, serviços, programas sociais e benefícios que viabilizem as seguranças de acolhimento, renda, desenvolvimento de autonomia junto às famílias e comunidades que se encontram em situação de vulnerabilidade social.

Assim, apresentamos os dados extraídos desta ferramenta pública referentes ao Povo Romani do Brasil, intitulados “ciganos”, beneficiários do Programa Bolsa Família (PBF) registrados no Cadastro Único.



CADASTRO ÚNICO E PROGRAMA BOLSA FAMÍLIA

As tabelas a seguir foram elaboradas pela Associação Internacional Maylê Sara Kalí (AMSK/Brasil) a partir dos dados extraídos do Tabulador de Informações do Cadastro Único, mês de referência julho de 2023, da Secretaria de Avaliação, Gestão da Informação e Cadastro Único (SAGICAD) do Ministério de Desenvolvimento e Assistência Social, Família e Combate à Fome (MDS).

A Tabela 1 apresenta o total Brasil dos registros no Cadastro Único com marcação do Programa Bolsa Família (PBF) por Unidades da Federação (UF) brasileira segundo o tabulador número de famílias e tabulador número de pessoas que se autodeclararam pertencer a Grupos Populacionais Tradicionais e Específicos (GPTE), com marcação “família cigana” em situação de vulnerabilidade social.

Observa-se maior registros, o total nas Unidades Federativas (UF) da BA - Bahia (9.347), MG – Minas Gerais (4.297), GO – Goiás (3.304) e SP – São Paulo (2.678).

O somatório total destas quatro (4) Unidades Federativas (UF) compreendem a 60% do total registrado de pessoas (32.638) no Cadastro Único. E deste total de pessoas 64% são beneficiárias do Programa Bolsa Família (20.865).

Tabela 1. Total Brasil: Família Cigana que Recebe Programa Bolsa Família (PBF) por UF segundo Tabulador Família e Pessoa Cadastro Único para Programas Sociais - Julho 2023

UF	Família			Pessoa		
	Não	Sim	Total	Não	Sim	Total
AC - Acre	1	2	3	3	4	7
AL - Alagoas	266	235	501	412	578	990
AM - Amazonas	13	7	20	19	16	35
AP - Amapá	4	3	7	5	9	14
BA - Bahia	2.375	2.889	5.264	2.882	6.465	9.347
CE - Ceará	297	125	422	377	313	690
DF - Distrito Federal	17	31	48	35	78	113
ES - Espírito Santo	380	232	612	459	590	1.049
GO - Goiás	790	900	1.690	1.053	2.251	3.304
MA - Maranhão	264	341	605	410	1.019	1.429
MG - Minas Gerais	1.149	1.140	2.289	1.452	2.845	4.297
MS - Mato Grosso do S	22	18	40	39	48	87
MT - Mato Grosso	21	13	34	30	27	57
PA - Pará	39	64	103	55	186	241
PB - Paraíba	893	377	1.270	990	860	1.850
PE - Pernambuco	326	222	548	418	521	939
PI - Piauí	133	139	272	185	338	523
PR - Paraná	181	261	442	270	674	944
RJ - Rio de Janeiro	404	225	629	438	455	893
RN - Rio Grande do Nor	205	267	472	264	493	757
RO - Rondônia	10	8	18	19	13	32
RR - Roraima	0	1	1	0	1	1
RS - Rio Grande do Sul	166	178	344	253	443	696
SC - Santa Catarina	43	90	133	77	247	324
SE - Sergipe	525	256	781	607	581	1.188
SP - São Paulo	734	637	1.371	976	1.702	2.678
TO -Tocantins	31	34	65	45	108	153
TOTAL	9.289	8.695	17.984	11.773	20.865	32.638

Elaboração: Associação Internacional Maylé Sara Kalí - AMSK/Brasil

Fonte: Tabulador de Informações do Cadastro Único/Secretaria de Avaliação, Gestão da Informação e Cadastro Único (SAGICAD)/Ministério do Desenvolvimento e Assistência Social, Família e Combate à Fome (MDS)

As regiões do Brasil são, hoje, definidas pelo Instituto Brasileiro de Geografia e Estatística (IBGE). O Brasil possui cinco regiões: Norte, Nordeste, Sudeste, Sul e Centro-Oeste, todas repletas de particularidades socioeconômicas.



As Tabelas 2 a 6 apresentam dados total da faixa da renda das pessoas inscritas no Cadastro Único e que se autodeclaram ser de Grupos Populacionais Tradicionais e Específicos (GPTE), com marcação família cigana, segundo a tabulação família e a tabulação pessoa, como beneficiárias do Programa Bolsa Família segundo as regiões brasileira: Norte, Nordeste, Sudeste, Sul e Centro-Oeste.

Observa-se o maior número de cadastros na região nordeste, na tabulação família, com faixa da renda total de 10.135 que corresponde a 56% do cadastro total Brasil (17.984). E foram registrados o total de 4.891 como recebe Programa Bolsa Família (PBF), que corresponde a 56% do total Brasil (8.695) .

Tabela 2 . Região Norte: Total Faixa da Renda
Cadastro Único para Programas Sociais - Julho 2023

Faixa da Renda	Família		Pessoa	
	Total Faixa da Renda	Recebe Programa Bolsa Família	Total Faixa da Renda	Recebe Programa Bolsa Família
Até 1 Salário Mínimo	195	119	440	337
Entre 1 e 2 Salário Mínimo	19	0	31	0
Entre 2 e 3 Salário Mínimo	3	0	12	0
Acima de 3 Salário Mínimo	0	0	0	0
TOTAL	217	119	483	337

Elaboração: Associação Internacional Maylé Sara Kalí - AMSK/Brasil

Fonte: Tabulador de Informações do Cadastro Único/Secretaria de Avaliação, Gestão da Informação e Cadastro Único (SAGICAD)/Ministério do Desenvolvimento e Assistência Social, Família e Combate à Fome (MDS)

Tabela 3 . Região Nordeste: Total Faixa da Renda
Cadastro Único para Programas Sociais - Julho 2023

Faixa da Renda	Família		Pessoa	
	Total Faixa da Renda	Recebe Programa Bolsa Família	Total Faixa da Renda	Recebe Programa Bolsa Família
Até 1 Salário Mínimo	9.626	4.784	16.503	10.875
Entre 1 e 2 Salário Mínimo	459	65	1.061	279
Entre 2 e 3 Salário Mínimo	38	2	116	14
Acima de 3 Salário Mínimo	12	0	33	0
TOTAL	10.135	4.851	17.713	11.168

Elaboração: Associação Internacional Maylé Sara Kalí - AMSK/Brasil

Fonte: Tabulador de Informações do Cadastro Único/Secretaria de Avaliação, Gestão da Informação e Cadastro Único (SAGICAD)/Ministério do Desenvolvimento e Assistência Social, Família e Combate à Fome (MDS)

Tabela 4 . Região Sudeste: Total Faixa da Renda
Cadastro Único para Programas Sociais - Julho 2023

Faixa da Renda	Família		Pessoa	
	Total Faixa da Renda	Recebe Programa Bolsa Família	Total Faixa da Renda	Recebe Programa Bolsa Família
Até 1 Salário Mínimo	4.656	2.207	8.270	5.474
Entre 1 e 2 Salário Mínimo	206	27	536	118
Entre 2 e 3 Salário Mínimo	22	0	64	0
Acima de 3 Salário Mínimo	17	0	47	0
TOTAL	4.901	2.234	8.917	5.592

Elaboração: Associação Internacional Maylê Sara Kalí - AMSK/Brasil

Fonte: Tabulador de Informações do Cadastro Único/Secretaria de Avaliação, Gestão da Informação e Cadastro Único (SAGICAD)/Ministério do Desenvolvimento e Assistência Social, Família e Combate à Fome (MDS)

Tabela 5 . Região Sul: Total Faixa da Renda
Cadastro Único para Programas Sociais - Julho 2023

Faixa da Renda	Família		Pessoa	
	Total Faixa da Renda	Recebe Programa Bolsa Família	Total Faixa da Renda	Recebe Programa Bolsa Família
Até 1 Salário Mínimo	823	519	1.709	1.327
Entre 1 e 2 Salário Mínimo	70	10	165	37
Entre 2 e 3 Salário Mínimo	14	0	45	0
Acima de 3 Salário Mínimo	12	0	45	0
TOTAL	919	529	1.964	1.364

Elaboração: Associação Internacional Maylê Sara Kalí - AMSK/Brasil

Fonte: Tabulador de Informações do Cadastro Único/Secretaria de Avaliação, Gestão da Informação e Cadastro Único (SAGICAD)/Ministério do Desenvolvimento e Assistência Social, Família e Combate à Fome (MDS)

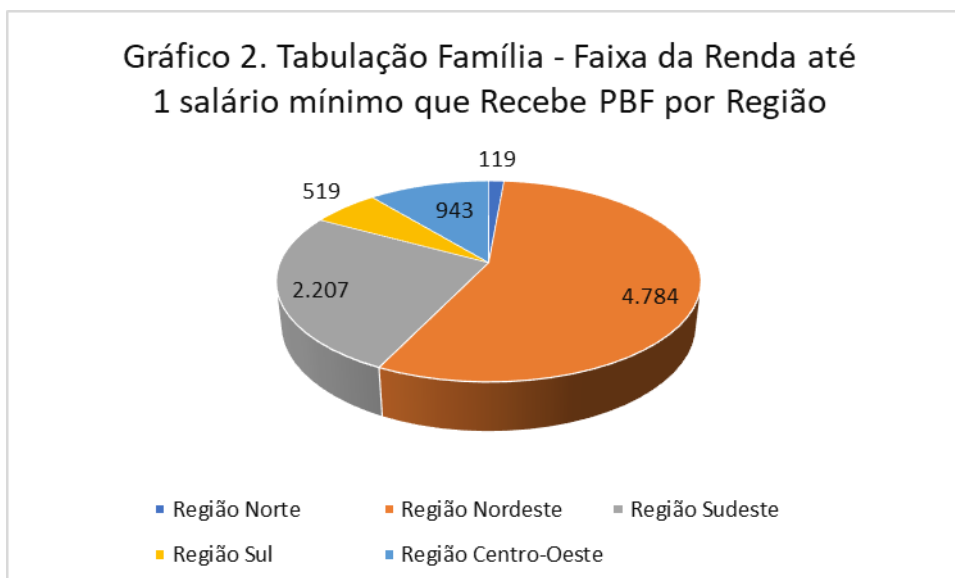
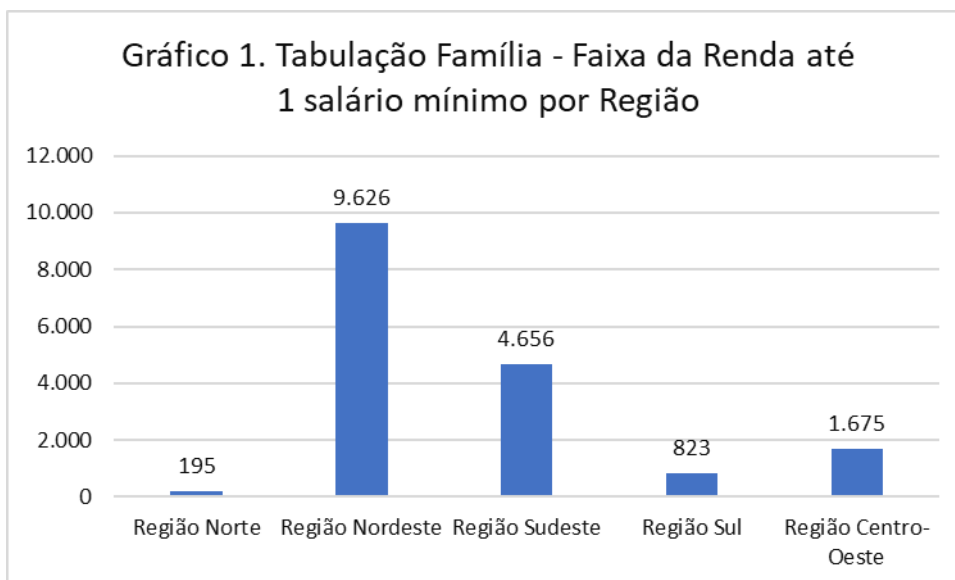
Tabela 6 . Região Centro-Oeste: Total Faixa da Renda
Cadastro Único para Programas Sociais - Julho 2023

Faixa da Renda	Família		Pessoa	
	Total Faixa da Renda	Recebe Programa Bolsa Família	Total Faixa da Renda	Recebe Programa Bolsa Família
Até 1 Salário Mínimo	1.675	943	3.232	2.326
Entre 1 e 2 Salário Mínimo	107	18	242	73
Entre 2 e 3 Salário Mínimo	16	1	46	5
Acima de 3 Salário Mínimo	14	0	41	0
TOTAL	1.812	962	3.561	2.404

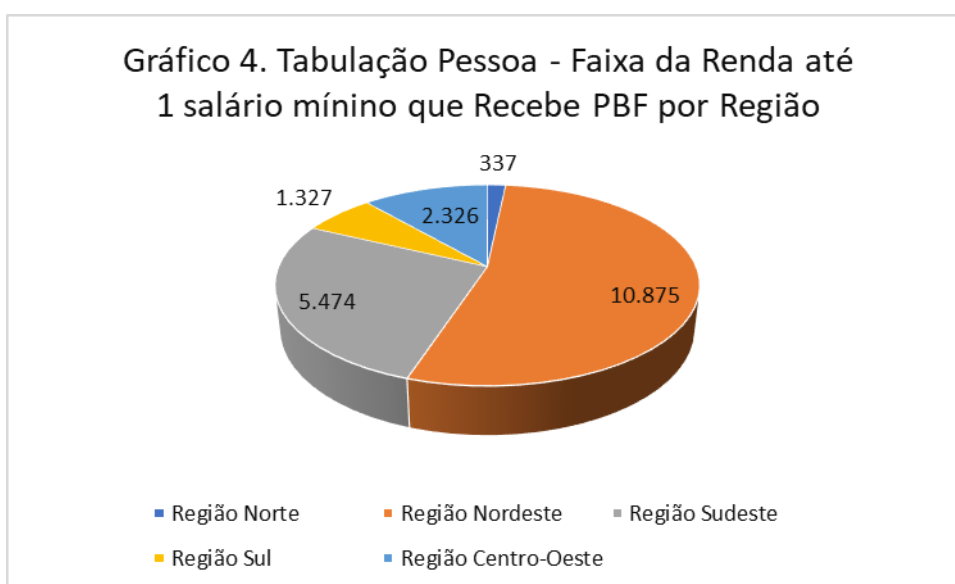
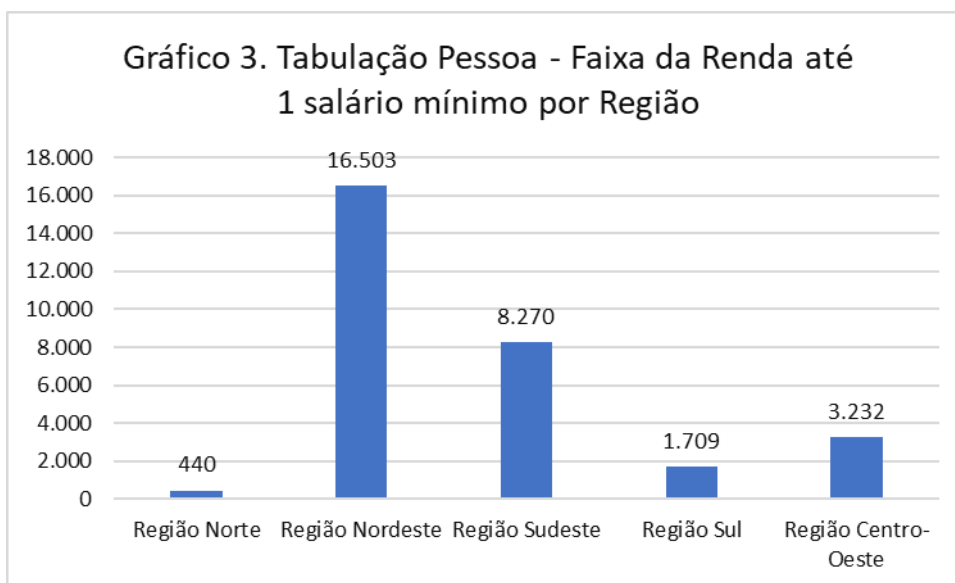
Elaboração: Associação Internacional Maylê Sara Kalí - AMSK/Brasil

Fonte: Tabulador de Informações do Cadastro Único/Secretaria de Avaliação, Gestão da Informação e Cadastro Único (SAGICAD)/Ministério do Desenvolvimento e Assistência Social, Família e Combate à Fome (MDS)

Os Gráficos 1 e 2 demonstram os dados da tabulação família, com marcação Grupos Populacionais Tradicionais e Específicos (GPTE), família cigana, que recebe até 1 (um) salário mínimo por região.



Os Gráficos 3 e 4 demonstram os dados da tabulação pessoa, com marcação Grupos Populacionais Tradicionais e Específicos (GPTE), família cigana, faixa da renda que recebe até 1 (um) salário mínimo e recebe o Programa Bolsa Família (PBF) por região.



A Tabela 7 apresenta os dados total Brasil por faixa da renda e que recebe Programa Bolsa Família (PBF), segundo o tabulador família e o tabulador pessoa.

Observa-se os registros da tabulação família, o total faixa da renda com até 1 (um) salário mínimo de 16.975, o que corresponde a 94% do total Brasil (17.984). Deste total faixa da renda com até 1 (um) salário mínimo cerca de 51% recebe Programa Bolsa Família (PBF). E acima da faixa da renda de 3 (três) salário mínimo não recebe PBF.

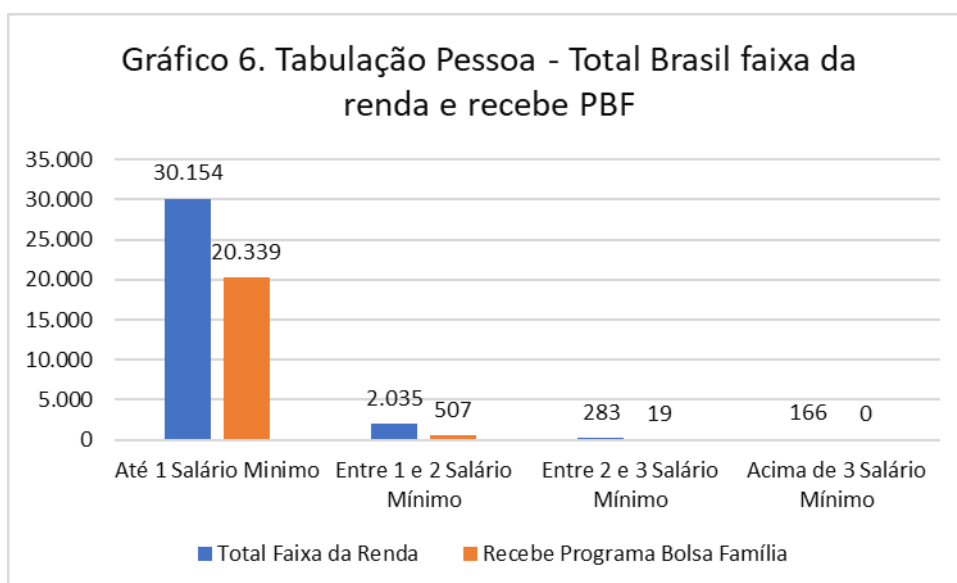
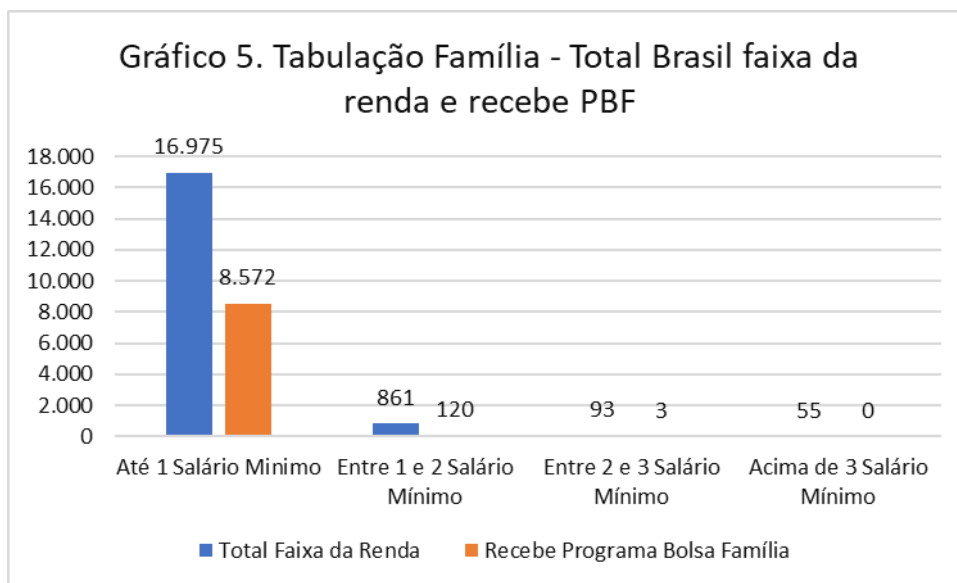
Tabela 7 . BRASIL: Total Faixa da Renda
Cadastro Único para Programas Sociais - Julho 2023

Faixa da Renda	Família		Pessoa	
	Total Faixa da Renda	Recebe Programa Bolsa Família	Total Faixa da Renda	Recebe Programa Bolsa Família
Até 1 Salário Mínimo	16.975	8.572	30.154	20.339
Entre 1 e 2 Salário Mínimo	861	120	2.035	507
Entre 2 e 3 Salário Mínimo	93	3	283	19
Acima de 3 Salário Mínimo	55	0	166	0
TOTAL	17.984	8.695	32.638	20.865

Elaboração: Associação Internacional Maylé Sara Kalí - AMSK/Brasil

Fonte: Tabulador de Informações do Cadastro Único/Secretaria de Avaliação, Gestão da Informação e Cadastro Único (SAGICAD)/Ministério do Desenvolvimento e Assistência Social, Família e Combate à Fome (MDS)

Os Gráficos 5 e 6 demonstram um comparativo da tabulação família e da tabulação pessoa, com marcação Grupos Populacionais Tradicionais e Específicos (GPTE), família cigana, faixa da renda total Brasil e recebe Programa Bolsa Família (PBF).



A Tabela 8 demonstra os dados referentes ao material predominante nas paredes externas do domicílio das pessoas que se autodeclaram pertencer a Grupos Populacionais Tradicionais e Específicos (GPTE), marcação família cigana,

considerando o ranking das 4 (quatro) maiores registros por Unidade Federativa (UF): BA – Bahia, MG – Minas Gerais, GO – Goiás, e SP – São Paulo.

Observa-se que o somatório total dos dados registrados nestas 4 (quatro) Unidades Federativas (10.614), tabulação família, correspondem a 59% do total registrado no Brasil (17.984). E o somatório da tabulação pessoa (19.626), correspondem a 60% do valor total Brasil (32.638).

Tabela 8. Material predominante nas paredes externas do domicílio segundo as UF da BA, MG, GO e SP
Cadastro Único para Programas Sociais - Julho 2023

Material predominante nas paredes externas do domicílio	BA - Bahia		MG - Minas Gerais		GO - Goiás		SP - São Paulo		TOTAL (BA+MG+GO+SP)		TOTAL BRASIL	
	Família	Pessoa	Família	Pessoa	Família	Pessoa	Família	Pessoa	Família	Pessoa	Família	Pessoa
Alvenaria/tijolo com revestimento	2.163	4.449	826	1.759	777	1.548	558	1.292	4.324	9.048	7.229	14.748
Alvenaria/tijolo sem revestimento	493	958	218	472	320	685	181	442	1.212	2.557	2.061	4.233
Madeira aparelhada	5	7	4	8	0	0	8	15	17	30	119	252
Taipa revestida	7	10	2	2	4	4	0	0	13	16	116	235
Taipa não revestida	7	15	2	2	9	13	0	0	18	30	146	341
Madeira aproveitada	8	11	1	2	3	8	4	8	16	29	52	101
Palha	4	7	3	9	2	7	0	0	9	23	28	68
Outro Material	297	606	65	120	100	188	27	51	489	965	662	1.278
Sem Resposta	2.280	3.284	1.168	1.923	475	851	593	870	4.516	6.928	7.571	11.382
TOTAL	5.264	9.347	2.289	4.297	1.690	3.304	1.371	2.678	10.614	19.626	17.984	32.638

Elaboração: Associação Internacional Maylé Sara Kalí - AMSK/Brasil

Fonte: Tabulador de Informações do Cadastro Único/Secretaria de Avaliação, Gestão da Informação e Cadastro Único (SAGICAD)/Ministério do Desenvolvimento e Assistência Social, Família e Combate à Fome (MDS)

Os Gráficos 7 e 8 demonstram o registro da tabulação família e tabulação pessoa, com marcação Grupos Populacionais Tradicionais e Específicos (GPTE), família cigana, total Brasil, referente ao material predominante nas paredes externas do domicílio.

Observa-se um maior número de pessoas em domicílios de alvenaria/tijolo com revestimento, 45% do total Brasil (32.638).

Gráfico 7. Tabulação Família - Total Brasil Material predominante nas paredes externas do domicílio

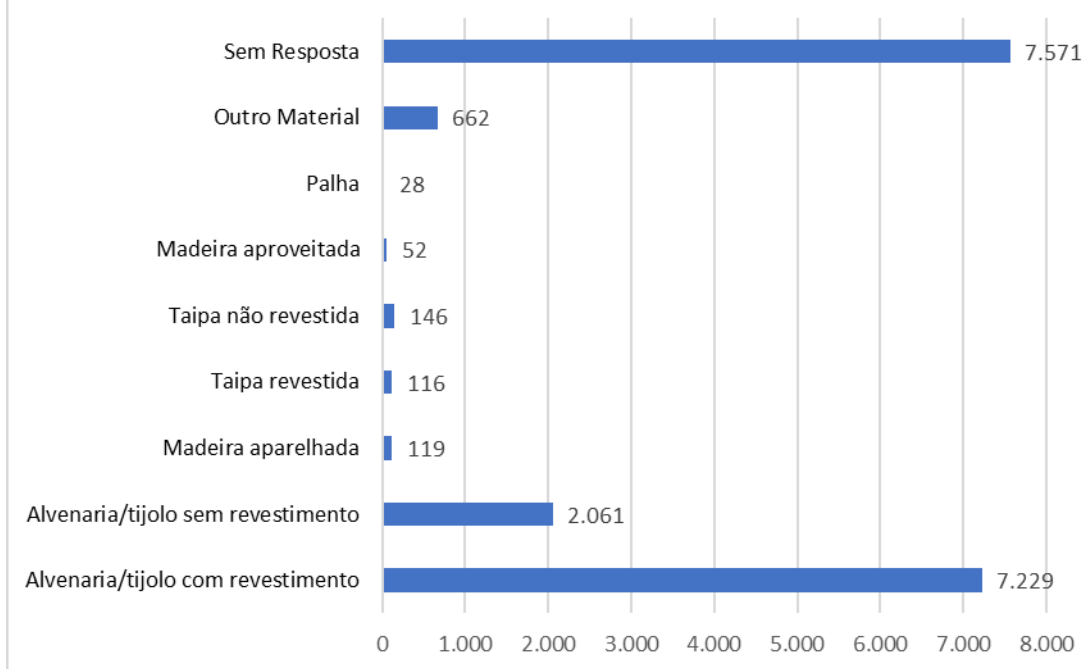
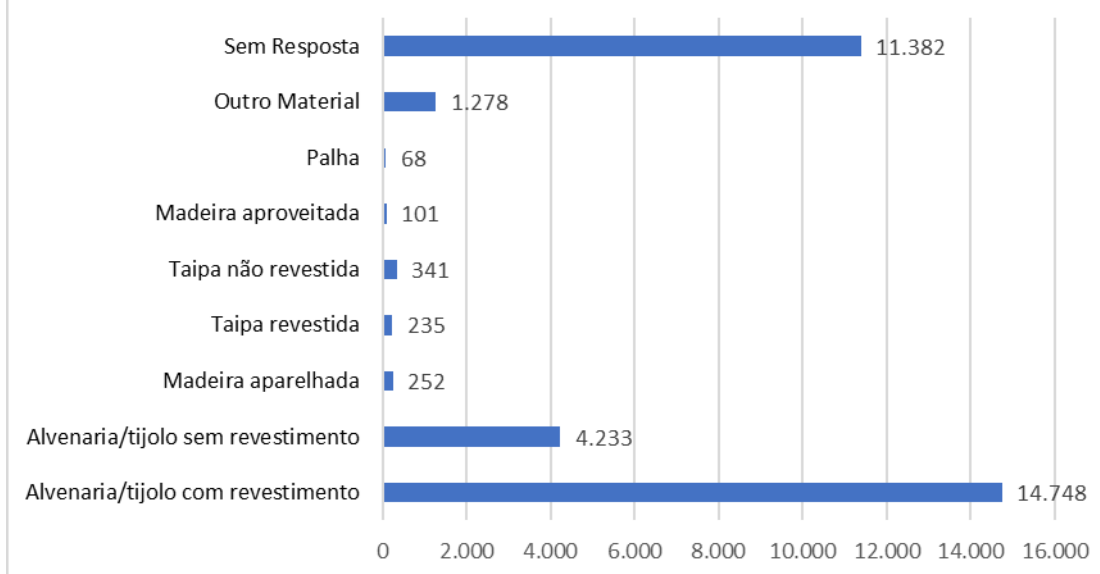


Gráfico 8. Tabulação Pessoa - Total Brasil Material predominante nas paredes externas do domicílio



As Tabelas 9 a 13 apresentam dados total da faixa da renda familiar per capita das pessoas inscritas no Cadastro Único e que se autodeclararam ser de Grupos Populacionais Tradicionais e Específicos (GPTE), com marcação família cigana, segundo a tabulação família e a tabulação pessoa, como beneficiárias do Programa Bolsa Família (PBF) segundo as regiões brasileira: Norte, Nordeste, Sudeste, Sul e Centro-Oeste.

Observa-se o maior número de cadastros na região nordeste com faixa da renda familiar per capita, na extrema pobreza o total de 10.914 que corresponde a 56% do cadastro total Brasil (19.501), tabulação pessoa. E foram registrados o total de 10.875 como recebe Programa Bolsa Família (PBF), 61% do total Brasil (17.805) pessoas registradas na faixa de extrema pobreza.

Tabela 9. Região Norte: Total Faixa da Renda Familiar Per Capita Cadastro Único para Programas Sociais - Julho 2023

Faixa da Renda Familiar Per Capita	Família		Pessoa	
	Total Renda Per Capta	Recebe Programa Bolsa Família	Total Renda Per Capta	Recebe Programa Bolsa Família
Extrema Pobreza	127	119	325	337
Pobreza	11	0	32	0
Baixa Renda	29	0	65	0
Acima de 1/2 Salário Mínimo	50	0	61	0
TOTAL	217	119	483	337

Elaboração: Associação Internacional Mayê Sara Kalí - AMSK/Brasil

Fonte: Tabulador de Informações do Cadastro Único/Secretaria de Avaliação, Gestão da Informação e Cadastro Único (SAGICAD)/Ministério do Desenvolvimento e Assistência Social, Família e Combate à Fome (MDS)

Tabela 10. Região Nordeste: Total Faixa da Renda Familiar Per Capita
Cadastro Único para Programas Sociais - Julho 2023

Faixa da Renda Familiar Per Capita	Família		Pessoa	
	Total Renda Per Capta	Recebe Programa Bolsa Família	Total Renda Per Capta	Recebe Programa Bolsa Família
Extrema Pobreza	5.346	4.784	10.914	10.875
Pobreza	266	65	660	279
Baixa Renda	783	2	2.083	14
Acima de 1/2 Salário Mínimo	3740	0	4.056	0
TOTAL	10.135	4.851	17.713	11.168

Elaboração: Associação Internacional Maylé Sara Kalí - AMSK/Brasil

Fonte: Tabulador de Informações do Cadastro Único/Secretaria de Avaliação, Gestão da Informação e Cadastro Único (SAGICAD)/Ministério do Desenvolvimento e Assistência Social, Família e Combate à Fome (MDS)

Tabela 11. Região Sudeste: Total Faixa da Renda Familiar Per Capita
Cadastro Único para Programas Sociais - Julho 2023

Faixa da Renda Familiar Per Capita	Família		Pessoa	
	Total Renda Per Capta	Recebe Programa Bolsa Família	Total Renda Per Capta	Recebe Programa Bolsa Família
Extrema Pobreza	2.317	1.949	5.180	4.705
Pobreza	271	204	711	624
Baixa Renda	330	81	859	263
Acima de 1/2 Salário Mínimo	1983	0	2.167	0
TOTAL	4.901	2.234	8.917	5.592

Elaboração: Associação Internacional Maylé Sara Kalí - AMSK/Brasil

Fonte: Tabulador de Informações do Cadastro Único/Secretaria de Avaliação, Gestão da Informação e Cadastro Único (SAGICAD)/Ministério do Desenvolvimento e Assistência Social, Família e Combate à Fome (MDS)

Tabela 12. Região Sul: Total Faixa da Renda Familiar Per Capita
Cadastro Único para Programas Sociais - Julho 2023

Faixa da Renda Familiar Per Capita	Família		Pessoa	
	Total Renda Per Capta	Recebe Programa Bolsa Família	Total Renda Per Capta	Recebe Programa Bolsa Família
Extrema Pobreza	526	433	1.196	1.074
Pobreza	84	70	229	211
Baixa Renda	91	26	233	79
Acima de 1/2 Salário Mínimo	218	0	306	0
TOTAL	919	529	1.964	1.364

Elaboração: Associação Internacional Maylé Sara Kalí - AMSK/Brasil

Fonte: Tabulador de Informações do Cadastro Único/Secretaria de Avaliação, Gestão da Informação e Cadastro Único (SAGICAD)/Ministério do Desenvolvimento e Assistência Social, Família e Combate à Fome (MDS)

Tabela 13. Região Centro-Oeste: Total Faixa da Renda Familiar Per Capita
Cadastro Único para Programas Sociais - Julho 2023

Faixa da Renda Familiar Per Capita	Família		Pessoa	
	Total Renda Per Capta	Recebe Programa Bolsa Família	Total Renda Per Capta	Recebe Programa Bolsa Família
Extrema Pobreza	833	736	1.886	1.751
Pobreza	270	172	593	475
Baixa Renda	204	54	474	178
Acima de 1/2 Salário Mínimo	505	0	608	0
TOTAL	1.812	962	3.561	2.404

Elaboração: Associação Internacional Maylé Sara Kalí - AMSK/Brasil

Fonte: Tabulador de Informações do Cadastro Único/Secretaria de Avaliação, Gestão da Informação e Cadastro Único (SAGICAD)/Ministério do Desenvolvimento e Assistência Social, Família e Combate à Fome (MDS)

A Tabela 14 apresenta os dados total Brasil por faixa da renda familiar per capita e que recebe Programa Bolsa Família (PBF), segundo o tabulador família e o tabulador pessoa.

Observa-se os registros da tabulação família, o total faixa da renda familiar per capita, na extrema pobreza (9.149), o que corresponde a 51% do total Brasil (17.984). Deste total Brasil (17.984) há 7.730 famílias (43%) recebe o Programa Bolsa Família (PBF). E acima de ½ salário mínimo (6.496) não recebe PBF.

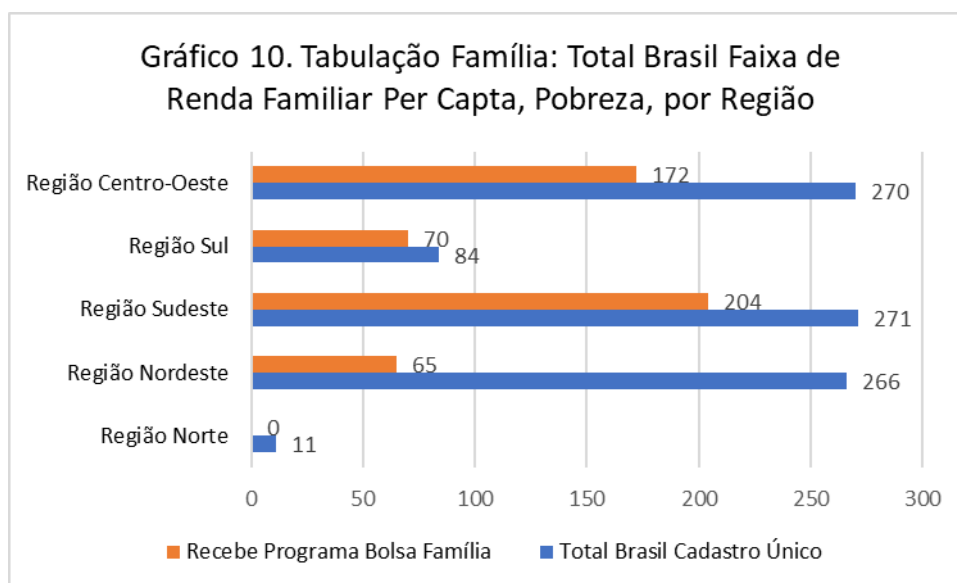
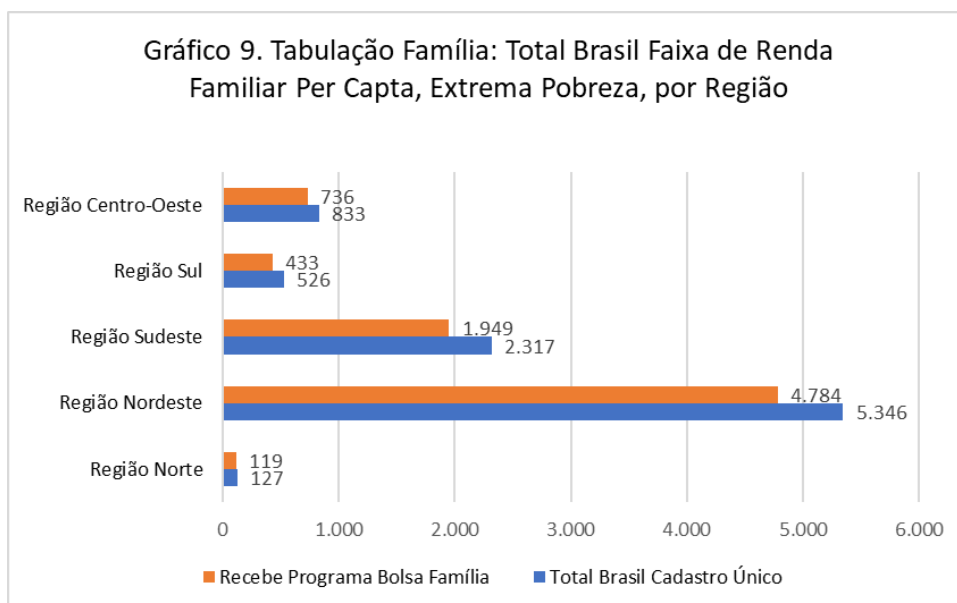
Tabela 14. BRASIL: Total Faixa da Renda Familiar Per Capita
Cadastro Único para Programas Sociais - Julho 2023

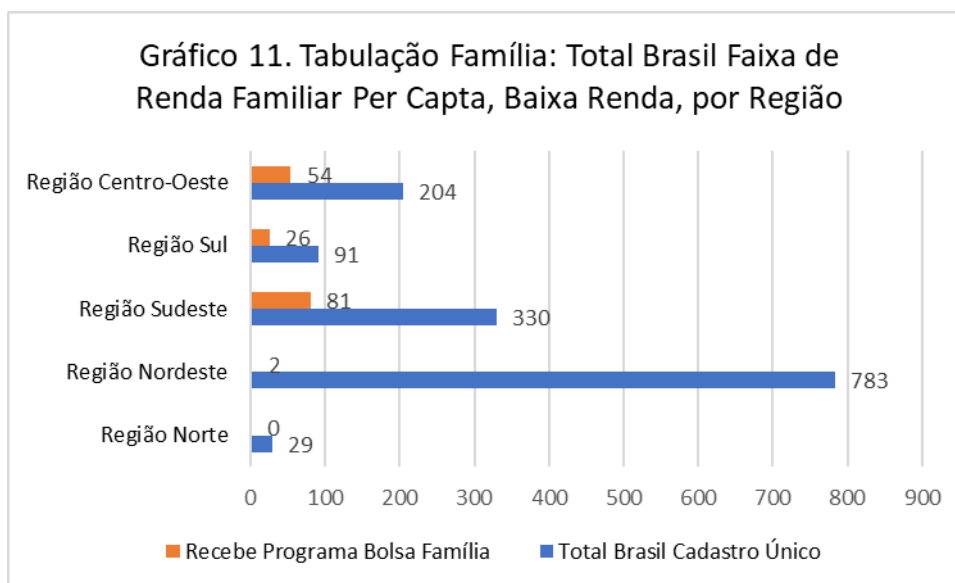
Faixa da Renda Familiar Per Capita	Família		Pessoa	
	Total Renda Per Capta	Recebe Programa Bolsa Família	Total Renda Per Capta	Recebe Programa Bolsa Família
Extrema Pobreza	9.149	7.730	19.501	17.805
Pobreza	902	614	2.225	1.873
Baixa Renda	1437	351	3.714	1.187
Acima de 1/2 Salário Mínimo	6496	0	7.198	0
TOTAL	17.984	8.695	32.638	20.865

Elaboração: Associação Internacional Maylé Sara Kalí - AMSK/Brasil

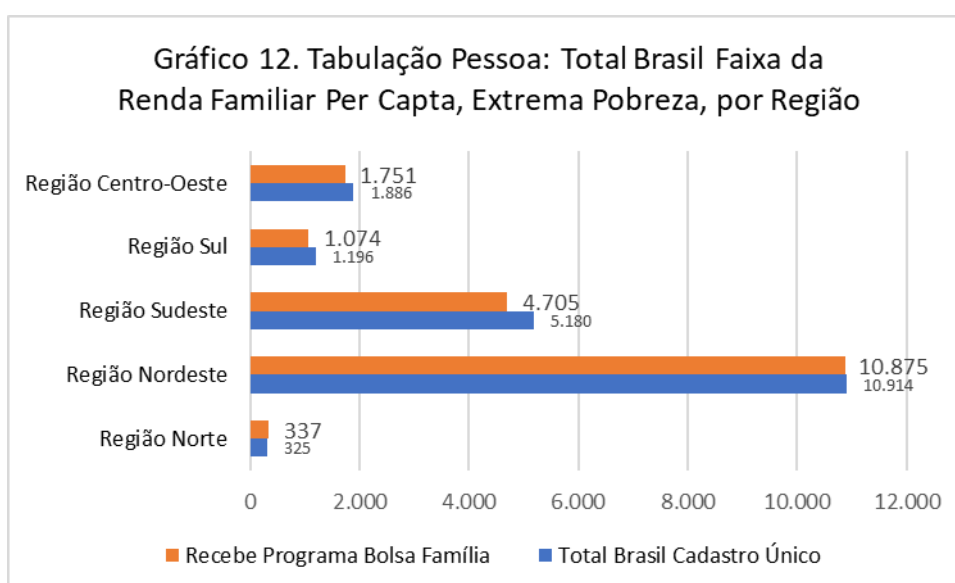
Fonte: Tabulador de Informações do Cadastro Único/Secretaria de Avaliação, Gestão da Informação e Cadastro Único (SAGICAD)/Ministério do Desenvolvimento e Assistência Social, Família e Combate à Fome (MDS)

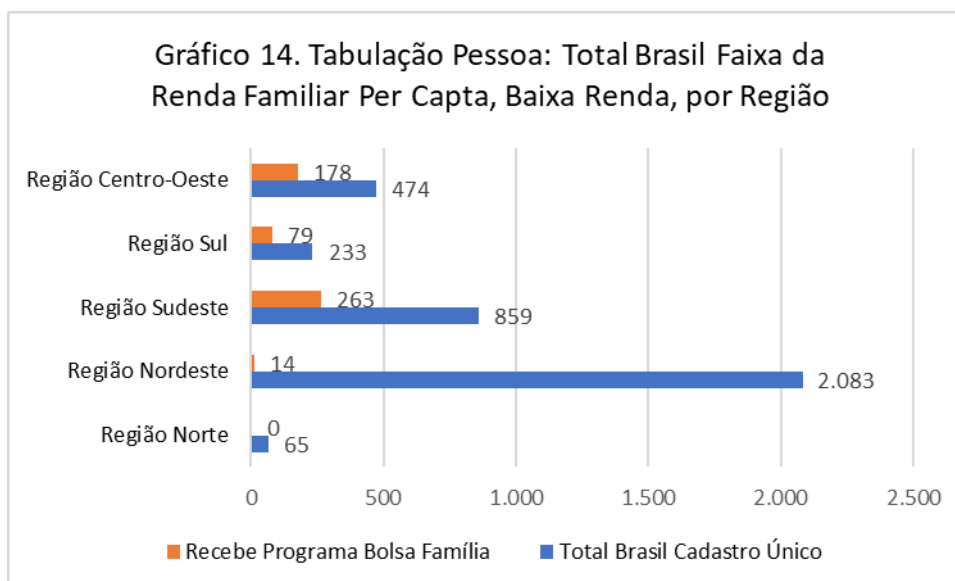
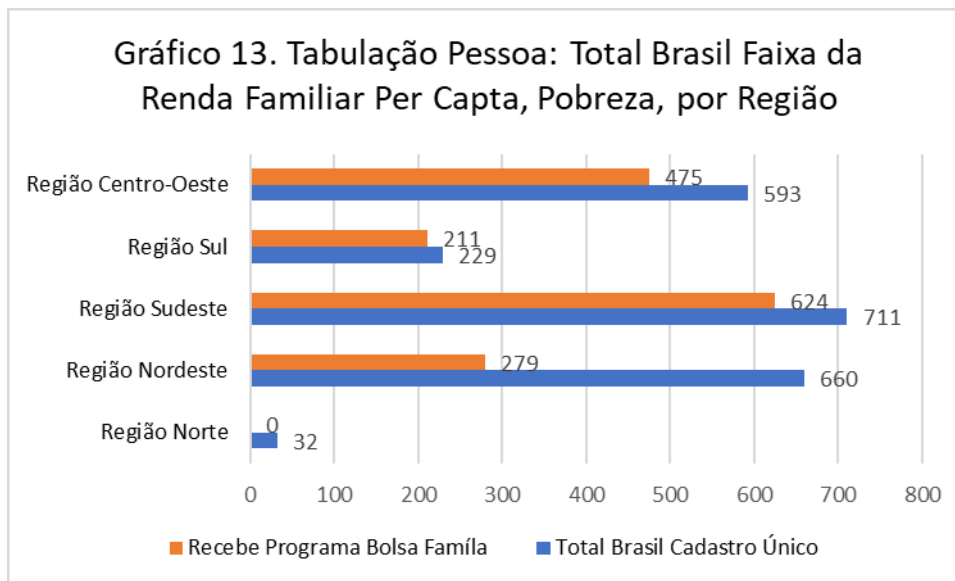
Os Gráficos 9 a 11 demonstram um comparativo por região, segundo total Brasil faixa da renda familiar per capita e recebe Programa Bolsa Família (PBF), da tabulação família, com marcação Grupos Populacionais Tradicionais e Específicos (GPTE), família cigana.





Os Gráficos 12 a 14 demonstram um comparativo por região, segundo total Brasil faixa da renda familiar per capta e recebe Programa Bolsa Família (PBF), da tabulação pessoa, com marcação Grupos Populacionais Tradicionais e Específicos (GPTE), família cigana.





Os números de registros no Cadastro Único para Programas Sociais de pessoas que se autodeclararam pertencer a Grupos Populacionais Tradicionais e Específicos (GPTE), marcação família cigana, mês de referência julho de 2023, são indicadores que permitem conhecer a realidade socioeconômica dessa parcela da população étnica brasileira.

Como dito anteriormente, cabe-nos salientar que por trás de cada número existe uma pessoa, sendo assim, precisamos compreender que: i] tais dados não esgotam o abismo social existente; ii] não representa números totais do Povo Romani no Brasil e tão pouco deve representar um mecanismo de substituição do Censo demográfico dessa parcela da população étnica brasileira.

Quando trazemos dados dessa parcela e de sua realidade, abrimos novos olhares que nos possibilitam pensar indicadores específicos para a educação, saúde, trabalho, como direito humano indivisível.

Podemos olhar para os idosos e compreender como tais dados afetam de forma crucial a memória e a história de todo um povo.

Neste sentido, como podemos pensar numa discussão para o mundo do trabalho, como ter um olhar e uma escuta culturalmente adequadas para seguirmos no caminho que o Programa Bolsa Família (PBF) se propõe que é retirar essas famílias da situação de pobreza.

Consideramos que tais números precisam indicar novos rumos de respeito as fases geracionais e suas etnicidades.

Vale ressaltar que a Busca Ativa, bem como as informações fornecidas aos funcionários/servidores é dada pelas pessoas (sujeitos de direito) que se autodeclararam pertencentes a essa parcela da população brasileira – os assim chamados ciganos. Com essas informações caem mitos e se estabelece uma nova realidade que nos permite analisar como e de que forma vivem, como sobrevivem e assim nos dão um amplo parâmetro para analisarmos de forma mais humanista os séculos de apagamento dos seus direitos

